



Febrero 2017

CIRCULAR LMHI- ESPAÑA FEBRERO 2017

Hola compañeros,

Tengo que comunicaros la triste noticia del fallecimiento de la Dra. Angelika Gutge-Wickert, Presidente del Congreso de la LMHI de Leipzig 2017. Tras una larga enfermedad falleció el 6 de febrero de este año. Queremos expresar nuestro más sincero pésame a la familia y amigos de esta excelente profesional y persona. Dedicó gran parte de su vida a la lucha por la homeopatía y por una docencia homeopática fundamentada en Alemania. Contribuyó activamente a la creación de la Sociedad Científica de Homeopatía WissHom.

1

En este número, quiero presentaros los informes trimestrales de las actividades de los grupos de trabajo de la LMHI. Asimismo he preparado un resumen del Newsletter 19 que ya podéis encontrar completo en la página web de la LMHI, en donde también se puede leer la LIGA LETTER con los informes de todos los países y las actas definitivas de las reuniones celebradas en Río de Janeiro en 2015.

También recordaros que todas vuestras sugerencias son bienvenidas.

No olvidéis que en junio tenemos una cita en Leipzig. El programa científico se puede consultar en la página web: <http://www.lmhi-congress-2017.de> o al final de esta circular.

¡Disfrutad la lectura!

Un cálido saludo,

Dr. med. Ute Fischbach Sabel

Vicepresidente de la LMHI, España

Email:ute.fischbach@acn-edicion.es



Deutscher Zentralverein
homöopathischer Ärzte



In cooperation with:

WissHom
Wissenschaftliche Gesellschaft für Homöopathie
Scientific Society for Homeopathy



Angelika Gutge-Wickert (Berlin), Congress President

Obituary for Angelika Gutge-Wickert

It is with deep regret and sadness that we have to inform you of the passing of Angelika Gutge-Wickert on Monday, 6 February 2017, after long-term illness.

Angelika became a member of the German Association of Homeopathic Physicians (Deutscher Zentralverein homöopathischer Ärzte, DZVhÄ) in 1982. She joined the executive committee of the state association Landesverband Berlin-Brandenburg and was actively involved in the further education of homeopathic physicians. From 2003 to 2011, she held this office on the DZVhÄ federal executive board. She was a profound expert within the national and international scene of homeopathic education and decisively shaped the development of the "Homeopathy Diploma" (Homöopathie-Diplom des DZVhÄ).

It was Angelika who established the constant further education group of the DZVhÄ, a group of experts from all over Germany to discuss and further advance homeopathic training – the "Lecturer's Handbook" (Dozentenhandbuch) is only one of the many vivid results of their work. She also guided the development of the curricula for the continuing homeopathic education requirements which was adopted by the German Medical Chamber, and she largely determined the contents of the new further education regulations.

Being a pharmacist herself, Angelika took a particular concern in the solid education of homeopathic apothecaries. She was involved in the development of the special contracts with German health insurances and, on this occasion, published a book on "Homeopathic Consulting Competence for Pharmacists" (Homöopathische Beratungskompetenz für Apotheker).

After her term of office on the DZVhÄ executive board Angelika significantly contributed to establishing the Homeopathic Society of Homeopathy (Wissenschaftliche Gesellschaft für Homöopathie, WissHom). Right from the start she organised the congress "International Coethen Exchange of Experiences" (Internationaler Coethener Erfahrungsaustausch, ICE) which she headed with enormous expertise and proficiency.

Angelika's life was characterized by her exceptional commitment to homeopathy. As one of her final responsibilities she took over the presidency of the LMHI Congress 2017 in Leipzig and began to prepare the scientific programme and to select the speakers with great enthusiasm. The congress will bear her mark!

Angelika and I got to know each other in 2009 when we visited the LMHI Congress in Warsaw together where she introduced me to the various committees. Many more LMHI Congresses followed thereafter and we explored many countries together. I look back very fondly on these common journeys.

We will miss her very much – in our work for homeopathy but also personally! We are honoured and fortunate to have known Angelika and pass on our condolences to her family. We wish them all the best and strength in this difficult time.



For the DZVhÄ Executive Board
Cornelia Bajic
DZVhÄ Chairperson



Febrero 2017

INFORME TRIMESTRAL DE LAS LABORES REALIZADAS POR LOS GRUPOS DE TRABAJO

3

En la reunión de la LMHI en Buenos Aires, se decidió que los grupos de trabajo informasen regularmente sobre sus actividades. En este sentido, los secretarios de cada grupo envían cada tres meses un memorándum, hablando de lo que se ha hecho, de las reuniones y de los proyectos.

Grupo de trabajo Investigación (WG Research)

Secretario: Raj Manchanda

En este grupo se sigue trabajando en las constantes actualizaciones del *Frameworks* (revisado y publicado por última vez en 2015), cuyo objetivo es reflejar todos los aspectos importantes de la práctica homeopática en los diferentes países. Este documento ofrece a los lectores un resumen del sistema homeopático en el mundo, y es considerado el documento más referenciado para dar respuestas a preguntas que a menudo se plantean sobre la homeopatía.

En la reunión se decidió una colaboración más estrecha con los otros grupos de trabajo para que estén informados sobre las nuevas investigaciones y sus resultados.

Asimismo, R. Manchanda llama a la participación de los miembros de la LMHI para colaborar en un proyecto de este grupo. (*Ver carta en las dos siguientes páginas*).

Grupo de Trabajo Patogenesias (WG Provings)

Secretario: A. Ross (Sudáfrica)

Se han dado pasos para realizar el primer *proving* internacional sobre un único remedio, aplicando la metodología según las Directrices para los *provings* homeopáticos, consensuadas entre la LMHI y el ECH (2014). Los coordinadores nacionales de Italia, Sudáfrica, México, Argentina y La India, designados en Buenos Aires, recibieron

los protocolos y la documentación en Octubre de 2016. La sustancia homeopática ha sido fabricada por un laboratorio alemán.

Según lo previsto, la patogenesia debía empezar simultáneamente en todos los países implicados en noviembre de 2016. Por razones logísticas, en noviembre solo se inició el ensayo en Italia y en la India; en los demás países, el inicio se programó para enero de 2017.

Esta patogenesia internacional representa una oportunidad única para evaluar las directrices consensuadas como modo de experimentación, así como para aportar información valiosa sobre la homogeneidad de los datos obtenidos bajo diferentes circunstancias (diferentes nacionalidades, idiomas, culturas y épocas).

Los coordinadores en los distintos países son: Dr. Gustavo Dominici (Italia), Dra. Rosario Sánchez Caballero (México), Dr. Agustín Salinas (Argentina), Dr. Tarkeshwar Jain (India) y Prof. Ashley Ross (Sudáfrica)

Los resultados de la patogenesia se darán a conocer en el Congreso de 2018 en Sudáfrica.

Grupo de trabajo Farmacia (WG Pharmacy):

Secretaria: Heike Gypser

En este año, H. Gypser se ha incorporado como Secretaria y el grupo consta de un total de 7 miembros activos de Argentina, Alemania, Brasil y la India). En noviembre y en enero ya han celebrado reuniones de trabajo por Skype.

Tal como se había decidido en Río de Janeiro, están trabajando para redactar una farmacopea internacional aprobada por la LMHI, que tendrá sobre todo importancia para los países que carecen de una propia. Por de pronto, ya se han examinado las diferentes directrices de trabajo comparando las distintas farmacopeas de los

INVITACIÓN A PARTICIPAR EN EL PROYECTO DEL WG RESEARCH

Estimados colegas,

4

El algoritmo de Naranjo se ha desarrollado para la estimación de la probabilidad de que un medicamento cause un acontecimiento clínico adverso, generalmente en función de la valoración clínica ^[1]. La escala valorada por médicos parece disponer de propiedades psicométricas en cuanto a la concordancia intra- e inter-valorador, así como una validez consensuada, de contenido y concurrente ^[1]. En 2014, el Grupo de Datos Clínicos de la HPUS (*Homeopathic Pharmacopoeia of the United States*) modificó este algoritmo para asignar causalidades, es decir, en qué medida puede considerarse la aplicación de un medicamento homeopático como causa de los cambios que se producen en el paciente ^[2]. El algoritmo es el siguiente:

Preguntas	Sí	No	No seguro o N/A
1. ¿Se produjo una mejoría en el síntoma o la patología principal, que motivó la prescripción del medicamento homeopático?	+1	-1	0
2. ¿La mejoría clínica se produjo en un periodo de tiempo razonable en relación con la toma del medicamento?	+1	-2	0
3. ¿Se dio una agravación inicial de los síntomas?	+1	0	0
4. ¿El efecto fue más allá del síntoma o de la patología principal, mejorando o modificando decisivamente otros síntomas?	+1	0	0
5. ¿Mejóro el bienestar general del paciente? (se indica utilizar una escala validada)	+1	0	0
6. ¿La evolución de la mejora siguió la Ley de Hering?	+2	0	0
7. A lo largo de la mejoría, ¿aparecieron "síntomas antiguos" (síntomas no estacionales ni cíclicos que con anterioridad se consideraban resueltos)?	+1	0	0
8. ¿Hay otras causas (distintas al medicamento) que por sí solas podrían haber dado lugar a la mejoría? (es decir, curso natural de la enfermedad, otros tratamientos e intervenciones clínicamente relevantes)	-3	+1	0
9. ¿El efecto ha podido confirmarse con evidencias objetivas medidas por exámenes/análisis externos?	+2	0	0
10. ¿La repetición de la dosis (caso de haberse realizado) dio lugar a una mejoría clínica similar?	+1	0	0

La interpretación de la puntuación Naranjo total que predice la acción del medicamento es la siguiente:

- Definitiva: ≥ 9 ;
- Probable 5-8;
- Posible 1-4; y
- Dudosa ≤ 0

Esto se ha adaptado al protocolo desarrollado por la LMHI para la verificación clínica ^[3] y por el CCRH en su programa de verificación clínica de los medicamentos menos conocidos experimentados y en su próximo programa de validación de los medicamentos de uso habitual en homeopatía. Actualmente, el objetivo del grupo de trabajo de Investigación de la LMHI, conjuntamente con el CCRH, es desarrollar un



Febrero 2017

proyecto para evaluar la validez del contenido del algoritmo modificado de Naranjo, incorporando expertos de los tres campos relevantes, es decir, investigación, académico y práctico. Después de obtener las respuestas de los expertos, se examinará la coincidencia multivalorador (kappa de Cohen) de los ítems y la fiabilidad inter- e intra-valorador. Seguidamente, los datos recogidos con este algoritmo se someterán a análisis psicométricos (análisis exploratorios y confirmatorios de los factores, y análisis estadísticos de la validez y la fiabilidad), así como a análisis clinimétricos.

5

En esta fase de validación del contenido del algoritmo modificado del Naranjo, se invita a los investigadores interesados, miembros de la LMHI, a participar. Los miembros interesados pueden contactarme en la dirección abajo mencionada. El estudio inicial será en inglés, aunque será posteriormente adaptado para los colegas alemanes e ingleses. El resultado se comentará durante el siguiente congreso del LMHI. Necesitamos un mínimo de 30 participantes en el estudio y alrededor de 5 en el panel de expertos. Las personas que trabajen y colaboren significativamente en el cuadro de expertos, serán incluidos como autores o recibirán la correspondiente mención en el manuscrito final.

Atentamente,

Dr. Raj K Manchanda; MD(Hom), MBA (Health Care)
Secretary for Homoeopathic Research
Liga Medicorum Homoeopathica Internationalis (LMHI), and
Director General
Central Council for Research in Homoeopathy
Under Ministry of AYUSH, Govt. of India
E-mail: rajkmanchanda.lmhi@gmail.com

BIBLIOGRAFIA

1. Naranjo CA, Busto U, Sellers EM, Sandor P, Ruiz I, Roberts EA, et al. A method for estimating the probability of adverse drug reactions. Clin Pharmacol Ther. 1981;80:289-295.
 2. Rutten ALB. Data collection: Treat every variable as a treasure. Homeopathy 2015;104:190-196.
 3. van Wassenhoven M. LMHI guidelines on clinical verification of homeopathic symptoms, 3rd ed., March 2013. Available at: http://www.wisshom.de/dokumente/upload/ae78e_e2dd4_2013_guidelines_clinical_verif_hom_symptoms_third_edition.pdf; accessed February 2, 2017.
-



Febrero 2017

países, sobre todo en cuanto a las instrucciones para la trituración.

Próximamente, en el Newsletter del LMHI, se publicará un artículo sobre el problema de la expiración de las cepas de los remedios homeopáticos.

También se está elaborando un informe que trata de las “Directrices para una actitud ética y colaborativa entre médicos y farmacéuticos en cuanto al paciente homeopático”.

Asimismo, se sigue trabajando en la definición óptima del medicamento homeopático.

Grupo de trabajo Formación (WG Education)

Secretario: Pietro Federico

El Dr. Federico también acaba de incorporarse como secretario de este grupo.

Por de pronto, ha centrado su trabajo en el proyecto de crear el “LMHI Homeopathic Textbook” (Libro de texto homeopático de la LMHI) que están estudiando los miembros del grupo de trabajo. Está destinado a estudiantes, profesores jóvenes y médicos. El objetivo es que contenga las mejores lecciones de los profesores y los miembros de la LIGA.

Además, en el último tiempo, aún bajo el secretariado de G. Cataldi, se elaboraron los estándares para la formación en homeopatía que ahora también están disponibles en castellano.

Grupo de trabajo Odontología (WG Dentistry)

Secretaria: Gloria Feighelstein

Actualmente, su trabajo se centra en reunir todo el trabajo científico odontológico presentado en los congresos de la LMHI desde 1999. Están repasando los anales de los distintos congresos para crear un banco de datos tanto sobre la investigación como los trabajos clínicos interesantes. Dicho banco será accesible a los interesados.

Grupo de trabajo Relaciones Públicas (WG Public Relations)

Secretario: Bernardo Merizalde

El Dr. Merizalde se ha incorporado este año como secretario de este grupo que, junto al de formación, es el que más miembros tiene.

Gracias a ello, han podido crear distintos subcomités, de los que se encargarán determinados miembros del grupo:

Página web: Creación de una sección en la página web de la Liga, en la que se informará sobre lo que está pasando en los distintos países.

Donaciones y fondos: localización de patrocinadores (individuales o corporativos), para lo que se crearán proyectos específicos, en los que aplicar dichas donaciones.

Colegas jóvenes: este comité trabajará en colaboración con el grupo de formación para desarrollar estrategias, cursos, etc. para atraer profesionales jóvenes. Se ha planteado la promoción de cursos online.

Defensa: este comité se encarga de la recogida de datos de investigación, redacción de informes claros y concisos sobre la homeopatía

Epidemias y desastres: se encargará de la coordinación del equipo de ayuda en caso de crisis sanitarias, en colaboración con grupos como “Homeopatía sin fronteras”:

Solidaridad: envío de profesores a países con necesidad de formación y pocos recursos. Envío de libros de la LMHI y sus miembros a los países con poca disponibilidad de acceder a la bibliografía necesaria.

Asimismo, se está planteando crear un comité de Amigos de la Homeopatía, que se ocupe de una sección en la página web para que personas famosas puedan dar testimonio.



Febrero 2017

Grupo de trabajo Newsletter (WG Newsletter)

Secretario Richard Hiltner

Grupo dedicado a redactar la revista periódica de la Liga (Newsletter) y la Liga Letter. La primera con artículos de todo tipo (investigación, clínica, materia medica, historia, etc.) y la segunda informando sobre las reuniones y el trabajo de los comités de la LMHI.

Cualquier miembro de la LMHI interesado puede participar en los diferentes grupos de trabajo y en los proyectos, como por ejemplo, el planteado por el Dr. Raj Manchanda. Para ello podéis contactar con los secretarios del grupo de vuestro interés y proponer vuestra colaboración.

Para más información sobre los distintos grupos, ver:

<http://www.lmhi.org/Article?menuId=13&subMenuId=1056>

7

NUEVO COMITÉ EJECUTIVO DE LA LMHI



Línea posterior (izq. a dcha):

Dr. Richard Hiltner (Secretario del Grupo de Publicaciones; Liga Letter), EE.UU.
Prof. Dr. Ashley Ross (Secretario del Grupo de Patogenesias), Sudáfrica
Dr. Gustavo Cataldi (Vicepresidente), Argentina
Dr. Alok Pareek (Presidenet), India
Dr. Altunay Agaoglu (Secretaria General), Turquía
Dr. Heike Gypser (Secretaria del Grupo de Farmacia), Alemania
Dr. Monika Kölsch (Tesorera), Alemania
Dr. Gloria Feighelstein (Secretaria del Grupo de Odontología), Brasil
Dr. Raj Kumar Manchanda (Secretario del Grupo de Investigación), India

Línea inferior (izq. a dcha)

Dr. Renzo Galassi (Presidente emérito), Italia
Dr. Bernardo Merizalde (Secretario del Grupo de Relaciones Públicas), EE.UU.
Dr. Cesar Cremonini (Comité de la Biblioteca de la LMHI), Argentina
Evin Turkay (Secretaria de la LMHI), Turquía

Secretario del Grupo de Formación; Dr. Pietro Federico, Italia (ausente en la foto)



Febrero 2017

RESUMEN DE LA REVISTA LIGA Newsletter 19 – diciembre de 2016

INDICE

Presentación del Nuevo Comité Ejecutivo de la LMHI (que ya os presenté en el informe del Congreso de Buenos Aires

8

Editorial del Presidente Dr. Alok Pareek que inaugura su mandato con un gran sentimiento de responsabilidad.

Nota del Editor – Richard Hiltner con la tercera parte del enfoque homeopático del TDAH y el autismo

Nueva era del Newsletter, Renzo Galassi, Presidente emérito

Patrimonio de Hahnemann, P. Schmidt del XI Congreso de la LMHI en 1936

Tributo a J.T. Kent a un siglo de su fallecimiento.- K.-H. Gypser

J.T. Kent – Su participación en la farmacia homeopática.- H. Gypser

Historia del arroz –efectos de los tratamientos homeopáticos en la germinabilidad de las semillas de arroz Sole CL y Mare CL.- R. Pomposelli

Eficacia física cuántica de la homeopatía K. Lenger Se presenta el *abstract* del trabajo de esta doctora

Premio Hans Walser 2017.- dotado con 1500 euros para trabajos sobre historia de la homeopatía, realizados fuera del Instituto de Historia de la Medicina de Stuttgart. En la revista se explican las bases del premio.

Información sobre el Congreso de la LMHI 2017 en Leipzig. Para ver el programa, entrar en:
<http://www.lmhi-congress-2017.de>; en dónde también os podréis inscribir y encontrar links para alojamientos y visitas en las ciudades con historia homeopática.

Quiz de Pietro Gulia con interesantes preguntas que nos hacen reflexionar y volver a la bibliografía para comprobar que todavía nos queda mucho por aprender.

Presentación del Comité Editor del Newsletter (Fotografías)

Agradecimiento a J. Milik y J. Matuc por sus largos años al servicio de la LMHI



Nota del Editor

Richard Hiltner presenta la tercera parte del enfoque homeopático del TDAH y el autismo

En la primera parte, Hiltner expuso los criterios diagnósticos del TDAH y el autismo y, en la segunda parte, habló de las recomendaciones homeopáticas en el autismo y una investigación sobre TDAH de Lamont, presentando además un caso clínico de un chico con autismo.

En esta tercera parte, presenta brevemente dos casos de TDAH tratados con *Hyoscyamus* y un caso de una mujer con TDA tratada con *Natrium muriaticum* (añade resumen corto del remedio).

(continuará)

Nueva era del Newsletter, Renzo Galassi




Después de dejar la Presidencia, Galassi ha decidido continuar colaborando con la redacción del Newsletter. Como ya es habitual en él, hace una reflexión interesante sobre el camino que está adoptando la homeopatía con todas estas nuevas corrientes, y sobre la enorme vigencia de la homeopatía clásica. Para ello, recurre a un escrito de Adolph Lippe, publicado en 1875 en el 2º Volumen de *Cincinnati Medical Advance*.

Ante la deriva que estaba tomando en aquel tiempo la homeopatía y, en concreto, en lo referente a las sales de Schüssler y a la exclusión arbitraria de síntomas por una supuesta falta de peso, Lippe se sintió en la obligación de denunciar contundentemente la situación (lo que no deja de tener similitudes con la situación actual).

Patrimonio de Hahnemann,

P. Schmidt - XI
Congreso de la LMHI
en 1936



En su conferencia de 1936, P. Schmidt comenta los siete elementos esenciales del legado de Hahnemann:

1. Ley de los similares

Después de hablar del significado de esta ley según el concepto de Hahnemann, Schmidt critica el que siga habiendo gente que, llamándose homeópatas, aplique los remedios según los principios alopatícos olvidándose de la ley de similitud.

2. Remedio único

Expone los motivos que llevaron a Hahnemann a hacer hincapié en que solo hay que dar un remedio. Schmidt se lamenta de que, en muchos países, esto sea una excepción y que la moda parezca ser dar grupos de remedios para ahorrar tiempo.

3. Patogenesias en personas sanas

Comenta este punto crucial para llegar a conocer la esfera de acción de los remedios y denuncia que muchos médicos no las consideren esenciales y administren los remedios empíricamente.

4. Dosis infinitesimal o más pequeña posible

Explica el concepto de Hahnemann de las dosis más pequeñas posibles y de la mayor eficacia de las dosis infinitesimales. Considera que este aspecto es, por suerte, el punto más respetado por todos.

5. Diagnóstico homeopático (individualización)

Después describir el procedimiento de Hahnemann que convierte a cada paciente en un caso especial, se lamenta de que la individualización y la búsqueda de características se han convertido en temas casi olvidados.

6. Técnica de aplicación del remedio, que comprende

- a. Farmaconomía (diferentes formas de administración del remedio)


- b. Farmacopolaxia (repetición del remedio)
- c. Farmaconeosis (nuevo remedio y qué hacer tras la 1ª prescripción)
- d. Farmacopausia (suspensión de los remedios)

Tras comentar cada uno de estos aspectos, critica que muchos homeópatas se han olvidado o ni siquiera conocen lo que Hahnemann dijo al respecto de la repetición y a la agravación

7. Teoría de los tres miasmas y las enfermedades crónicas

Explica los fundamentos de Hahnemann, pero para él lamentablemente pese al gran interés de la teoría de los miasmas, muchos homeópatas se han olvidado.

Schmidt afirma: *estoy muy contento al poder comunicarles que la aplicación de la homeopatía,*



es decir, de estos siete puntos homeopáticos, es una empresa posible, práctica y perfectamente realizable.

Anima a la audiencia a no olvidar de dónde venimos, a leer el *Organon*, a dominarlo y después

aplicar los conocimientos adquiridos en el paciente. *El conocimiento viene, pero la sabiduría queda.*

Tributo a J.T. Kent a un siglo de su fallecimiento.

K.-H. Gypser

Gypser parte de la muerte de Kent (5 de junio de 1916), para ir desentrañando retrospectivamente la vida del médico desde su nacimiento en 1849 en un pueblo rural (Woodhull, New York). Habla de su muerte por glomerulonefritis crónica justo tras terminar la revisión de la 3ª edición del repertorio. Explica cómo fueron sus comienzos en el estudio de la medicina (p. ej., *Eclectic Medical Institute*, tras haber practicado dos años en una clínica, como requisito para acceder a los estudios

de medicina). Después de la muerte de su primera mujer, realiza un periplo ejerciendo en varias ciudades.

Su acercamiento a la homeopatía se produce, porque un homeópata logra curar a su segunda



mujer de una grave enfermedad. En 1880, empieza a profundizar en la homeopatía, y ya en 1881 publica sus primeros casos. Había pasado rápidamente de las potencias bajas a las altas. También realiza patogenesias (p.ej., *Cenchrus contortrix*; *Clues musca*), da clases y va publicando artículos. Durante esta época, en St. Louis (que duró 8 años), fue ocupando diferentes puestos en la facultad de medicina Homeopática de Missouri. En 1888, parte a Philadelphia para dirigir la clínica del difunto A. Lippe y funda la *Philadelphia Postgraduate School of Homeopathics* (1891). En 1895, muere su segunda mujer.

En 1896 se casa con Clara Tobey. Empieza su época Swedenborgiana, por lo que en 1899, se traslada a Evanston (Chicago), en una región en donde vive una colonia de adeptos a este filósofo. En Chicago, abre una clínica, en una de las calles más concurridas, e imparte clases en diferentes facultades (en la *Hering Medical College* hasta que fue cerrada en 1913 por el Informe Flexner). Además sigue publicando y trabajando en sus escritos, funda la *Society of Homoeopaths* y se le nombra miembro de honor en varias asociaciones nacionales e internacionales.

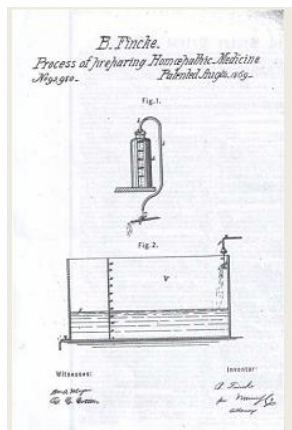
Gypser, pese a reconocer y admirar la obra de Kent, también se ve obligado a exponer algunas críticas "sanas": 1. En sus lecciones (que no en su práctica clínica) se descubre claramente la influencia de Swedenborg; 2. Composición de nuevos remedios, a partir de los síntomas clave de sus componentes principales; 3. Falta de uniformidad en su sistema de graduación de los remedios en el repertorio

J.T. Kent – Su participación en la farmacia homeopática.

H. Gypser

En su artículo, Heike Gypser se centra en el estudio de Kent desde su vertiente farmacéutica: a) confección de medicamentos y b) preparación de su propio *Tuberculinum*.

Explica que Kent empieza su práctica clínica homeopática utilizando potencias bajas que muy pronto dejan de satisfacerle, por lo que pasa a preparar potencias más elevadas. En concreto, confeccionó manualmente *Podophyllum* a la 30 C, siguiendo exactamente las indicaciones del maestro y pudo observar curaciones impresionantes. Esto le instó a ampliar la fabricación manual de diferentes remedios (126) y



no solo a la 30, sino también a la 200C. Sus observaciones le hicieron ver que actuaban más profundamente.

También recurrió a los medicamentos de Jenichen y Fincke, así como a los de otros médicos homeópatas (Swan, Santee,

Skinner, etc.) que habían desarrollado sus propias máquinas de preparación de potencias elevadas. Kent supo distinguir perfectamente entre la eficacia de estos remedios. Por ejemplo, vio que las potencias de Swan no eran buenas, mientras que valoraba positivamente las de Skinner y sobre todo las de Fincke.

En 1885, Kent inventó su propia máquina, aunque se dispone de poca información veraz sobre la misma (sobre todo en cuanto a su funcionamiento, el aporte de agua, etc.). En su artículo, H. Gypser muestra un potenciador de Kent del año 1910, el primero eléctrico capaz de preparar simultáneamente las potencias elevadas (200, M, XM, LM y superiores) de dos remedios.

Al parecer lo revolucionario de la máquina de Kent era que a las dos maneras de preparar

potencias elevadas con aparatos (por fluxión continua y por fluxión interrumpida) ya existentes, añadía una tercera: potencias sucucionadas y diluidas.

Ehrhardt & Karl estuvieron utilizando la máquina de Kent para preparar remedios (por encima de 1M) hasta que, en 1977, pasó a manos de Luyties que, aun recibiendo el dispositivo, no parecen haberlo utilizado.



Según lo presentado, en aquella época muchos médicos desarrollaron diferentes aparatos para la confección de potencias altas. Dichos aparatos tenían en común el método de un solo vaso, el agua como disolvente (no alcohol), la preparación manual hasta la 30C y los pasos (M, LM, CM, DM, MM ...). Los medicamentos más utilizados fueron los de Fincke, Kent y Skinner.

Otro aspecto del que habla H. Gypser es la importancia que daba Kent al problema de correcta sustancia de origen. Por ello, fabricó su propio *Tuberculinum bovinum*, al parecer mucho más eficaz que los otros Tub. comercializados. Esto refleja la preocupación de Kent de utilizar sustancias lo más idénticas posible a lo experimentado en las patogenesias, conocer exactamente el origen de los remedios y no adquirir potencias de cualquier laboratorio. Al parecer en su época todavía era posible acceder a las cepas originales. Fincke también insistía en ello y, por ejemplo, disponía de la sustancia original del *Lachesis*, probada por Hering. Kent utilizaba esta misma.

H. Gypser concluye este interesante artículo con la reflexión de que, hoy en día, los médicos homeópatas lamentablemente no se interesan mucho por la preparación de los remedios (tampoco están autorizados a fabricar sus propios remedios), con lo que han de confiar en la buena voluntad de los laboratorios.

Historia del arroz –efectos de los tratamientos homeopáticos en la germinabilidad de las semillas de arroz Sole CL y Mare CL.

R. Pomposelli

Abstract

El uso de medicamentos homeopáticos en la agricultura está suscitando un gran interés y, en consecuencia, muchas discusiones. La aplicación del método homeopático en agricultura ha demostrado un efecto significativo en la germinación de los cereales, así como como una contribución efectiva en el control de plagas y enfermedades. El objetivo del experimento es evaluar el efecto del tratamiento con *Phosphorus* y *Carboneum sulphuratum* en la tasa de germinación de las semillas de arroz, Sole CL y Mare CL. Este experimento fue realizado en la *Belladonna Foundation Onlus* en colaboración con el Museo Botánico de Milán (Italia).



Planta de arroz tras la germinación

Conclusión

Se observó una tasa de germinación global del 52,1%. Las diferencias observadas entre las tasas calculadas en las semillas con o sin el pretratamiento con *Calendula* fueron pequeñas y estadísticamente no significativas. La tasa de germinación de las semillas tratadas con *Carboneum sulphuratum* fueron superiores a la de

las tratadas con *Phosphorus* y a las semillas control. El presente trabajo indica que el tratamiento homeopático posee una potencia en el proceso de germinación que debe analizarse más profundamente. Se han de realizar más estudios para investigar más detenidamente el papel de los remedios en el proceso de germinación.

Eficacia física cuántica de la homeopatía

K. Lenger; instituto de Homeopatía científica, Alemania



Abstract

La naturaleza de la homeopatía puede esclarecerse gracias a los trabajos de Lenger. Esta científica alemana detectó fotones magnéticos en la región MHZ de los medicamentos homeopáticos a través de dos métodos de resonancia magnética: Sistema de bobinas de Tesla y luminiscencia retardada (DL, *delayed luminescence*) utilizando un fotomultiplicador modificado. Los fotones magnéticos recién detectados se separan de la sustancia portadora (etanol o glóbulos de lactosa), cuando el sistema medidor posee un campo de frecuencia con mayor resonancia que el campo entre el portador y los fotones. Los niveles de potencia fueron medibles por el número de fotones con la DL o por el tamaño característico del campo de frecuencia magnética que separa los fotones en función del nivel de potencia y de la sustancia potenciada. Se ha mostrado la característica de los espectros de frecuencia de un determinado remedio. Mediante la DL, se pudieron identificar seis remedios desconocidos. La ley de similitud (Hahnemann 1796) puede expresarse del siguiente modo: las frecuencias del paciente han de coincidir con las frecuencias del remedio para entrar en resonancia: ya sea atenuando las frecuencias nocivas, ya sea mejorando la amplitud de ambos: el cuerpo enfermo y su conciencia que es un paquete de ondas electromagnéticas (según

Einstein). Se considera que la curación se produce primero a nivel energético de forma físico cuántica y después se regulan las vías patológicas. Esto confirma la teoría física cuántica de Popp sobre la salud y la enfermedad, así como las palabras de Förster que afirman que cada reacción química se produce a un nivel energético superior de los átomos. Los sistemas biológicos han de absorber fotones para mantenerse vivos en un estado estable.

Debido a su eficacia conforme al principio de la resonancia, la homeopatía es un tratamiento regulador que cura tanto la hiperfunción y la hipofunción de una vía patológica, como la conciencia aplicando sustratos potenciados adicionales, inhibidores y enzimas: la enfermedad de Hashimoto mediante sustratos de la vía tiroidea, el asma curado con sustratos altamente potenciados de la cadena respiratoria y de la glucólisis, las parálisis precisan sobre todo el neurotransmisor acetilcolina, cuya biosíntesis se favorece con sustratos altamente potenciados, inhibidores de la glucólisis y la oxidación de ácidos grasos. Los problemas fisiológicos de los pacientes se curan simultáneamente con los remedios aplicados. El tratamiento homeopático significa que cuerpo y conciencia se tratan como uno, porque la homeopatía es una medicina holística.

Test de Pietro Gulia

En este test de 10 preguntas podréis encontrar temas sobre el Órganon, la Materia médica y de casos clínicos.

Un ejemplo:

8) Lippe (*Keynotes and Red Lines Symptoms of Materia Medica*) afirma: “Bandas marrones en el centro de la lengua – Defecación y micción involuntarias; diarrea marrón o blanca – retención de orina, durante disentería. Tendencia a vesículas pequeñas; equimosis en diferentes partes del cuerpo – cabeza caliente, cuerpo frío”. ¿Puedes descubrir el remedio? Evidentemente ... el repertorio puede ayudarte.

Así, otras 9 preguntas, cuya contestación podréis encontrar en el siguiente número del NL (pero seguro que lo averiguaréis antes...).

Este número del Newsletter termina con la presentación del nuevo equipo editor de la revista y una emotiva despedida de Renzo Galassi a dos personas que durante algo tiempo han estado colaborando con él al servicio de la LMHI:

José Matuc Kanan de México y Jelka Milic de Croacia.



Muchas gracias a José y Jelka.



Febrero 2017

PROGRAMA DEL CONGRESO DE LA LAMHI LEIPZIG 2017

Sala	Fecha	Horario	Tipo de conferencia
Großer Saal (GS) (G/E)	14.06.2017	17:00-18:30	Opening Lecture
		17:00-18:30	Robert Jütte, Germany: Medical pluralism – What history can tell us
			Scientific Discourses
GS	15.06.2017	08:45-10:15	Dialogue: Pediatrics I
		08:45-09:10	Sigrid Kruse, Germany: Homeopathy in children with Prader-Willi-Syndrome, a genetic disease
		09:10-09:55	Heiner Frei, Switzerland: Asperger syndrome – a homeopathic challenge
Weißer Saal (WS) (G/E)	15.06.2017	09:00-10:30	Dialogue: Nephrology
		09:00-09:35	Jens Lutz, Germany: Possibilities of slowing down progression and management of chronic kidney diseases
		09:35-10:10	Alok Pareek, India: Homoeopathic management of chronic renal failure across its different stages: Case studies
		10:10-10:30	Discussion
GS	15.06.2017	10:45-12:15	Dialogue: Pediatrics II
		10:45-11:05	Maria Solange Gosik, Brazil: Homeopathic treatment of autism on the children psychosocial care center
		11:05-11:25	Juergen Ivanis, Austria: Tips and tricks – Treatment of premature infants in an intensive care unit / neonatology with the aid of homeopathy to prosper vitality and survivability
		11:25-11:50	Christian Lucae, Germany: Homeopathy and allergology – from the beginnings until today
		11:50-12:15	Mira Dorcsi-Ulrich, Germany: Allergic diathesis in the practice of a homeopathic pediatrician
WS	15.06.2017	11:00-12:30	Dialogue: Urology
		11:00-11:30	Jürgen Pannek, Switzerland: Diagnosis, treatment and prophylaxis of urinary tract infections – the urologist's perspective
		11:30-12:00	Martin Bündner, Germany: Homoeopathic treatment and prophylaxis of urinary tract infections
		12:00-12:15	Kavita Chandak, India: The efficacy of Nosodes in cases of cystitis justifying the therapeutic law of nature



Febrero 2017

15

WS	15.06.2017	14:15-15:45	Dialogue: Epidemics I
		14:15-14:45	André Saine, Canada: A brief overview of the extraordinary success of homeopathy in epidemics
		14:45-15:00	Stefanie Jahn, Germany: Validity and significance of historical data as the example of Spanish Flu
		15:00-15:30	Raj K. Manchanda, India: Homoeopathy in epidemics: Building up evidence
		15:30-15:45	Claudia Wein, Germany: Clinical Studies concerning homoeopathic treatments of epidemics
WS	15.06.2017	16:15-17:45	Dialogue: Epidemics II
		16:15-16:30	Bishnu Bhakta Kawan, Nepal: Homeopathy in epidemic diseases after earthquake in Nepal
		16:30-17:00	Mayra Riverón Garrote, Cuba: Cuban experience in handling epidemics
		17:00-17:45	Discussion
WS / Mahlersa al (MS)(E)	16.06.2017	08:45-10:30	Hospitals and Networking I
WS		08:45-09:15	Georg Haggenmueller, Germany: Paradigms of a "Networking in Medical Care", Part 1
MS		09:15-09:45	Klaus Holzapfel, Germany: Paradigms of a "Networking in Medical Care", Part 2
MS		09:45-10:15	Klaus von Ammon, Switzerland: Homeopathic Consultations in an University Clinic – Inselspital Bern, Switzerland
GS	16.06.2017	09:00-10:30	Dialogue: Pain Therapy
		09:00-09:20	Radhika Tonsey, India: Pain management in varying degrees of deforming forms of seronegative, seropositive and osteoarthritis with Homeopathy
		09:20-09:40	Leena Chhatre, India: Role of homoeopathy as a palliative treatment in chronic Arthritis with deformities
		09:40-10:00	Anke Scheer, Germany: Chronic low back pain – a "difficult" disease?
		10:00-10:20	Jens D. Rollnik, Germany: Multimodal pain therapy in the BDH-Clinic Hessisch Oldendorf
GS	16.06.2017	14:15-15:45	Dialogue: Neurology
		14:15-14:45	Annette Prollius, Germany: 20 years of MS, under exclusively homeopathic treatment regarding the effect of high potencies in severe acute episodes
		14:45-15:05	Maria Filomena Mendes, Brazil: Family diathetic compatibility in patients with Multiple Sclerosis and Neuromyelitis optica



Febrero 2017

16

		15:05-15:25	Jürgen Pannek, Switzerland: Lachesis and Hamamelis: homeopathic alternatives to surgical treatment
		15:25-15:45	Jens D. Rollnik, Germany: Multiple Sclerosis therapy – State of the art
MS	16.06.2017	14:15-15:45	Hospitals and Networking II
		14:15-14:45	Sigrid Kruse, Germany: Which Role does Homeopathy play in the Project “Integrative Pediatrics” at three Children’s Hospitals in Germany?
		14:45-15:15	Bruno Mey, Germany: Clinical Homoeopathy to treat patients with severe pathologies
		15:15-15:45	Romeu Carillo Jr, Brazil: The experience of thirty-three years of a homeopathy clinic in a large public hospital
WS	17.06.2017	08:45-10:15	Dialogue: Palliative Medicine I
		08:45-09:30	Dario Spinedi, Switzerland: The homeopathic treatment of palliative-oncological emergencies as basis for the cooperation in allopathic hospitals
		09:30-10:15	Jens Wurster, Switzerland: 20 years of experience in the treatment of advanced cancer stages in the Clinica St. Croce
WS	17.06.2017	10:45-12:15	Dialogue: Palliative Medicine II
		10:45-11:25	Farokh Master, India: Efficacy of constitutional homoeopathic drugs in the management of advanced cancer – a perspective study
		11:25-11:25	Nilanjana Basu, India: A case of bilateral solid renal mass – management by exclusive homoeopathic treatment
		11:25-11:45	Irene Dorothee Schlingensiepen, Germany: Homeopathic add-on treatment to improve rehabilitation and quality of life in oncologic patients following primary treatment. An exemplary case study.
Telemann saal (TS) (E)	17.06.2017	11:00-12:30	Dialogue: Interdisciplinary Case Conference Geriatrics
		11:00-12:30	Michael Teut (Moderation), Germany: Interdisciplinary case conference geriatrics with E. Krüger, R. Heinzler
			Specialist Discourses
TS	15.06.2017	09:00-10:30	Dentistry I
		09:00-09:15	Introduction
		09:15-09:45	Roland Schule, Germany: Signatur in the cavum oris – Symptoms leading to an integral medicine: clinical situation in context to well-known remedies
		09:45-10:15	Kavita Chandak, India: Amazing role of natrum muriaticum in dental disorders



Febrero 2017

17

		10:15-10:30	Discussion
TS	15.06.2017	11:00-12:30	Dentistry II
		11:00-11:45	Gloria Feighelstein, Brazil: Oral surgical procedures occurrences and injuries
		11:00-11:45	Gloria Feighelstein, Brazil: The constitutions in the prophylactic treatment at the children dentistry clinic
		11:45-12:30	Andrea Padre, Brazil: Homeopathic treatment of subjective xerostomia
		11:45-12:30	Andrea Padre, Brazil: Angina Bullosa Hemorrhagica: homeopathy as treatment of a rare case
TS	15.06.2017	14:30-16:00	Veterinary Medicine I
		14:30-15:00	Surjit Singh Makkar, India: A study of chronic teat fibrosis in bovines treated with homeopathy
		15:00-15:30	Surjit Singh Makkar, India: Prevention and management of scabies in pets vis-a-vis human health
		15:30-16:00	Denise Bendhack, Brazil: Homeopathic approach to the use of medicine <i>Mussismilia hispida</i> in Canines with Sequelae of Cinomose – Case Report
TS	15.06.2017	16:30-18:30	Veterinary Medicine II
		16:30-17:00	Arlette Blanchy, Belgium: Splenic Hemangioma stable from several months with Kali-bromatum and Micro immuno therapy
		17:00-17:30	Bala Krishna Dabbir, India: Prevention of Anthrax epidemic in sheep and goats with Anthracinum 200
		17:30-18:00	Mima Hohmann, Germany: Mastitis of cows and its homoeopathic treatment
		18:00-18:30	Kamal Jindal, India: Mastitis in livestock: homeopathy versus allopathy
TS	16.06.2017	14:15-15:00	Pharmacy
		14:15-14:40	Yatin Shah, Germany: Plant derived glycoside Ouabain represents the active pharmaceutical ingredient of <i>Strophanthus gratus</i> , a heart remedy from the homeopathic materia medica
		14:40-15:00	Virginia Paribello, Italy: A correct pharmacist educational training contributes to the success of homeopathic therapies
			Cases & Case Management
Händelsaa I (HS) (E)	15.06.2017	08:45-10:15	Autoimmun Diseases
		08:45-09:05	Johannes Fuchs, Germany: Enteroviruses as the cause of a variety of chronic diseases



Febrero 2017

18

		09:05-09:35	Ina Chammah, Germany: Systemic disease autoimmune thyroiditis – Interdisciplinary collaboration: Homeopathy – micro immuno therapy – orthomolecular therapy
		09:35-09:55	William Brunelli, Brazil: Equalization thyroid gland – outcome assessment
		09:55-10:15	Pawan Pareek, India: Homoeopathy in autoimmune disorders
HS	15.06.2017	10:45-12:15	Prescription Strategies
		10:45-11:15	Frederik Schroyens, Belgium: Integrating repertory and materia medica
		11:15-11:45	Shashi Kant Tiwari, India: Application of Boger's methodology in dealing with acute, pathological and chronic cases
		11:45-12:15	Stefan Kohlrausch, Spain: Identify series and stages of the Periodic Table easy and differentiate symptoms in combined minerals for animal and human patients
GS	15.06.2017	14:30-16:00	Case management – Key Lecture
		14:30-16:00	Carlos Néstor Cámpora, Argentina: Learning mind rubrics from examples of clinical cured cases in videoclips
GS	15.06.2017	16:30-17:30	Psychiatric Cases – Key Lecture
		17:30-18:45	Ulrich Koch, Germany: Contemporary homeopathic treatment of mental disorders in relation to actual conventional treatment
GS	15.06.2017	17:30-18:45	Psychiatric Cases
		17:30-18:00	Sapna Gupta, India: Role of homoeopathy in the treatment of psychiatric disorders
		18:00-18:30	Marco Righetti, Switzerland: Homoeopathy, psychiatric drugs and psychotherapy: golden triangle or disturbing interference only?
		18:30-18:45	Ingrid Pfanzelt, Germany: Homeopathy and psychotherapy: An ideal relationship
TS	16.06.2017	08:45-10:25	Special Diagnostic Methods
		08:45-09:05	Gabriela Keller, Switzerland: Case Taking explained by means of paraplegic patients with relapsing urinary tract disorders, showing only few homeopathically exploitable symptoms
		09:05-09:25	Dietrich Wendling, Germany: Myofascial dialog in homeopathic treatment of chronic myofascial pain
		09:25-09:45	Vangelis Zafeiriou, Greece: The "tree drawing test": a tool for gaining valuable information about the patient, his remedy and his progress after it
		09:45-10:05	Dominique Fraefel, Switzerland: Dynamic interactions between patients and pets in homeopathy



Febrero 2017

		10:05-10:25	Herbert Pfeiffer, Germany: Organon §4 and the improvement of the daily homoeopathic practice given by Primaristic®
HS	16.06.2017	14:00-15:30	Networking & Collaboration
		14:00-14:30	Srinivasa Rao Nyapati, India: Multi-disciplinary integration – the ideal solution?
		14:30-15:00	Sai Ranga, India: Homeopathic intercurrents: The key remedial answers in the treatment of ASD/ ADHD/ADD?
		15:00-15:30	Ronko Itamura, Japan: The process of curing severe cases by integrating homeopathy and Morita therapy
TS	16.06.2017	15:00-15:45	Selected Cases
		15:00-15:25	Purnima Shukla, India: Homoeopathy showing miracle in case of phyllodes tumour
		15:25-15:45	Luiz Stern, Brazil: Study of calcareas based on Jan Scholten's Group analysis study
WS	16.06.2017	16:00-16:45	Treatment of Pneumonia – Key Lecture
		16:00-16:45	André Saine, Canada: Case management and clinical outcomes from the perspective of evidence-based medicine of the homeopathic treatment of patients with pneumonia
GS	16.06.2017	16:15-17:00	Treatment of Sepsis – Key Lecture
		16:15-17:00	Michael Frass, Austria: Homeopathic treatment of septic patients
TS	16.06.2017	16:15-18:15	Miasm
		16:15-16:45	Rene Torres, Mexico: The transition of the miasms in a person's life
		16:45-17:15	Guy Loutan, Switzerland: Collaborating in the purest hahnemanian research, to prescribe not on a clinical diagnosis, but on the most profound similarity.
		17:15-17:45	Simonne Fayeton, France: Two Plumbum cases, prescription based on the problematic developed by Guy Loutan, in the egotrophic aspect.
		17:45-18:15	Claudio Araujo, Brazil: Hahnemann's teachings on Psora – are they still valuable nowadays?
GS	17.06.2017	09:00-10:30	Prescription Strategy I – Key Lecture
		09:00-10:30	Linda Johnston / Frans Vermeulen, USA: Precision in prescribing
TS	17.06.2017	09:00-10:30	Difficult Cases I
		09:00-09:20	Mahesh Pagadala, United Kingdom: HIV-AIDS epidemiology evidence based cure with homoeopathy
		09:20-09:40	Muraleedharan K Charan, India: Impact of long term



Febrero 2017

20

			homeopathic treatment on disease progression in art naive HIV patients – a case series
		09:40-10:00	Sampath Suresh, India: Efficacy of homeopathic medicine in treating acute abdomen observed in a private homeopathic centre in India
		10:00-10:30	Maille Yves, France: Homeopathy intake among people treated by monoclonal antibodies
MS	17.06.2017	09:00-10:30	Special Cases
		09:00-09:20	Ilya Tiraspolskiy, Russian Federation: The method of the induced pathogenesis of a homeopathic remedy in the modern development of the Hahnemann's theory of psora
		09:20-09:40	Diana Rios, Brazil: Clinical case of a child with Down Syndrome, severe atopic dermatitis, chronic anemia, hypothyroidism and severe constipation treated with Graphites
		09:40-10:00	Sunita Tomar, India: PCOD – Calcarea carb patient
		10:00-10:15	Paulo Maldonado, Brazil: What to do to a patient affected by allergic rhinitis?
		10:15-10:30	Aleksandr Stoliarov, Russian Federation: Hay fever – Analysis of possibility of complete cure for children diseases on the example of hay fever treatment
MS	17.06.2017	11:00-12:30	Prescription Strategy II – Key Lecture
		11:00-12:30	Linda Johnston / Frans Vermeulen, USA: Precision in prescribing
MS	17.06.2017	13:45-15:15	Q-Potencies
		13:45-14:05	Raúl Gustavo Pirra, Argentina: "Clinical experience and efficacy of Q potency compared in the same patients with the centesimal scale" (with videos of patients)
		14:05-14:25	Sandra Scoccimarra, Argentina: "Qpotency: benefits to complete the treatment of centesimal. Clinical case with video"
		14:25-14:45	Dr Tanvir Hussain, India: Hidden treasure of Organon of medicine – LM potency
		14:45-15:15	Irina Kuzmina, Russian Federation: Case of homeopathic treatment of bullous pemphigoid in old man
TS	17.06.2017	14:00-15:30	Difficult Cases II
		14:00-14:20	Nicoliene Potgieter Steiner, Malawi: Unbelievable but true – a case of osteomyelitis healed by Ledum
		14:20-14:50	Christian Schuldt, Germany: Homeopathie in a child with "Very severe aplastic anaemia"
		14:50-15:10	Anuradha Kallakuri, India: A case of "rhinorrhea cerebrospinalis"



Febrero 2017

		15:10-15:30	Pawan Pareek, India: Homoeopathy in iatrogenic disorders: Risk factors, treatment and prevention
			Research in Provings/Cases/Plants
MS	15.06.2017	09:00-10:30	Research in Provings/Cases/Plants I
		09:00-09:45	Todd Hoover, United States: Validating the clinical predictive value of homeopathic provings: A pilot study comparing retrospectively collected proving and clinical data
		09:45-10:30	Reinhard Flick, Austria: So-called placebo-symptoms in a homeopathic drug proving (HDP) – criteria of exclusion or inclusion? – a change of paradigm?
MS	15.06.2017	14:30-16:00	Research in Provings/Cases/Plants II
		14:30-15:00	Nicolienne Potgieter Steiner, Switzerland: The proving of Adonis vernalis and a case of advanced valvular aortic stenosis
		15:00-15:30	Jean Pierre Jansen, Netherlands: Symptom picture of homeopathic medicine Aspergillus ruber in healthy volunteers: A randomised, double- blind, placebo-controlled study
		15:30-16:00	Rosario Sánchez, Mexico: Carcinosinum. A new and old experimentation
MS	15.06.2017	16:30-17:15	Research in Provings/Cases/Plants III
		16:30-17:15	Niurka Meneses Moreno, Switzerland: Agrohomeopathy or agrochemicals?
WS	17.06.2017	13:45-15:30	Cases in Research
		13:45-14:30	Gunver Sophia Kienle, Germany: The importance of case reports for modern medicine: Cognition-based medicine and case reporting guidelines
		14:30-15:00	Carlo Maria Rezzani, Italy: Clifical: how to collect high quality clinical data
		15:00-15:30	Martin Dinges, Germany: Networking in medical care: The patient's perspective in the early years – The case of Bettine von Arnim, Berlin (1828 to 1859)
			Research
MS	15.06.2017	11:00-12:30	Research I
		11:00-11:30	Lakshmanan Ganesh, India: Asserting the Anxiolytic effect of homeopathic medicines Gelsemium sempervirens 30C and Argentum nitricum 30C using zebrafish – a pilot study
		11:30-11:50	Sampath Suresh, India: Pilot study on ultra high dilution of Physostigma Venenosum for accommodation error- myopia
		11:50-12:10	Anton Popov, Ukraine: Homeopathic treatment of benign



Febrero 2017

			tumors of connective tissue
		12:10-12:30	Lyudmila Osokina, Russian Federation: Miasmatic-based approach to treatment of patients by the means of classic homeopathy, infertility clinical cases included
MS	15.06.2017	17:15-17:45	Research II
		17:15-17:45	E. S. Rajendran, India: Homeopathy Material Science and Individualized Nanomedicine – Nanoparticle characterization of Aur met 6C – CM and Carbo Veg 6C-CM
MS	16.06.2017	08:45-09:15	Research III
		08:45-09:15	Nandini Sharma, India: Double blind randomized control study on the efficacy of homoeopathic medicine in obesity
Schumann saal(SS)(E)	16.06.2017	08:45-10:15	Research IV
		08:45-09:05	Sandeep Kumar Mishra, India: Treating urolithiasis with homoeopathy
		09:05-09:25	Shubhamoy Ghosh, India: Treatment of hemorrhoids with individualized homeopathy: An open observational pilot study
		09:25-09:55	Kari Skrautvol, Norway: Tolerance limits, self-understanding and stress resilience in integrative recovery of IBD
		09:55-10:15	Susanne Pannek-Rademacher, Switzerland: Homeopathic care of patients with spinal cord injury in Switzerland
WS	16.06.2017	10:45-12:15	Review – Key Lecture
		10:45-12:15	Robert Mathie, United Kingdom: Systematic review of randomised controlled trials of homeopathy
WS	16.06.2017	14:00-15:30	Homeopathy Foundation
		14:00-15:30	Werner Gieselmann, Germany: Homeopathy Foundation of the DZVhÄ
SS	16.06.2017	14:00-15:30	Research VIII
		14:00-14:20	Yvonne Fok, China: Individualized Homeopathic Treatment in addition to conventional treatment in Type II diabetic patients in Hong Kong – Retrospective Cohort study.
		14:20-14:40	María Elena Monterde-Coronel, Mexico: The efficacy of Mercurius solubilis, an homeopathic medication, for the treatment of periodontal disease
		14:40-15:10	Alexander Tournier, United Kingdom: Is homeopathy really that Implausible
		15:10-15:30	Rachel Roberts, United Kingdom: The Australian Report – the facts behind the headlines
MS	16.06.2017	16:15-18:45	Research VII



Febrero 2017

23

		16:15-16:55	Ameeta Raj Manchanda, India: Homoeopathy in Lichen Planus: My experiences
		16:55-17:15	Sandeep Kumar Mishra, India: Geriatrics and homoeopathy
		17:15-17:35	Amit Sahani, India: Individualised homeopathy as an adjunct in the treatment of gout: A randomised placebo controlled trial
		17:35-18:00	Tapas Kundu, India: Acute bleeding management of severe Haemophilia patients using Homoeopathic medicine: a multicentric case series
		18:00-18:20	Petra Klement, Germany: Effectiveness of a homeopathic complex medicinal product in children with sleep disorders: Results of randomized controlled trial
		18:20-18:45	Michael Teut, Germany: Homeopathy in patients suffering from dementia – results of a retrospective case collection
GS	17.06.2017	11:00-12:30	Future Research
		11:00-11:45	Jens Behnke, Germany: Future directions of research in homeopathy – Results of an expert meeting
		11:45-12:30	Katharina Gaertner, Switzerland: First results of a new systematic review and meta-analyses of clinical trials of ultra-low doses and high dilutions
GS	17.06.2017	14:00-15:30	Basic Research – Key Lecture
		14:00-15:30	Stephan Baumgartner, Germany: Are standard scientific laboratory methods able to investigate the effects of high homeopathic potencies?
			History
GS	14.06.2017	17:00-18:30	Opening Lecture
		17:00-18:30	Robert Jütte, Germany: Medical pluralism – What history can tell us
WS	15.06.2017	18:00-18:45	History
		18:00-18:45	Carl Rudolf Klinkenberg, Germany: Rediscovered: Hahnemann's life in Paris
WS	17.06.2017	13:45-15:30	Cases in Research
		15:00-15:30	Martin Dinges, Germany: Networking in medical care: The patient's perspective in the early years – The case of Bettine von Arnim, Berlin (1828 to 1859)
			Teaching
HS	15.06.2017	14:15-15:45	Teaching I
		14:15-14:40	Billa Satya Mohan, India: Practice management in homoeopathy: A post graduate training module – for better health care delivery, practice and appreciation



Febrero 2017

24

		14:40-15:20	Zoya Joao, India: A vision 2020 for homeopathic education in India
HS	15.06.2017	16:15-18:45	Teaching II
		16:15-16:45	Ana Safran, Croatia: Homeopathy courses at universities and business schools – a case of Croatia and Slovenia
		16:45-17:10	Vincenzo Rocco, Italy: Teaching homeopathy: Practice more than theory
		17:10-17:50	Franziska Bläuer, Switzerland: Coordination of the education in homeopathy for doctors to meet the challenge of future generations – the new Swiss Academy
		17:50-18:25	Leonid Kosmodemyanskiy, Russian Federation: The relevance of specialization of homeopathy in Russia
HS	16.06.2017	08:45-10:15	Teaching III
		08:45-10:15	Heiner Frei, Germany: Proposal for a new way to teach homeopathy
WS	16.06.2017	09:30-10:15	Teaching – Key Lecture
		09:30-10:15	Josef M. Schmidt, Germany: Homeopathy between polyperspective prosperity and the threat of monistic reductionism
HS	16.06.2017	16:00-17:30	Teaching IV
		16:00-16:30	Margarida Haddad, Brazil: Teaching Palliative Care to homeopaths – an essential necessity in Brazil
		16:30-17:00	Manoj Patel, India: Competency based education in homeopathic psychiatry
		17:00-17:30	Mridul Kumar Sahani, India: Need for postgraduate education in homeopathy
			Politics
GS	14.06.2017	17:00-18:30	Opening Lecture
		17:00-18:30	Robert Jütte, Germany: Medical pluralism – What history can tell us
MS	15.06.2017	17:45-18:30	Plausible Homeopathy
		17:45-18:30	Friedrich Dellmour, Austria: Plausible homeopathy
WS	16.06.2017	09:30-10:15	Teaching – Key Lecture
		09:30-10:15	Josef M. Schmidt, Germany: Homeopathy between polyperspective prosperity and the threat of monistic reductionism
GS	16.06.2017	17:00-18:45	Politics
		17:00-18:45	Albrecht Kloepfer, Germany: Political panel discussion